

НВК "ДНЗ-ЗНЗ "Довіра"  
Святошинський район  
Презентація дидактичного матеріалу  
за номінацією  
**“Дитина в соціумі”**  
*старший дошкільний вік*

Підготувала вихователь:  
Михайловська Олена  
Анатоліївна  
Тел. 274-34-65




# Дидактична гра

# Безпека дорожнього руху



На якій картинці пішоходи  
переходять проїжджу частину  
правильно?




Правильно!



Усі рисунки на знаках зникли. Залишилися тільки порожні трикутники, прямокутники, квадрати. Допоможіть, діти, розставити знаки.






На який колір світлофора стоять  
машини ?



ВІРНО!





Молодці!

**На якому з світлофорів кольори  
розміщені в правильному  
порядку?**



На який колір  
світлофора можна  
переходити дорогу?

Правильно!




# Знайдіть дітей які правильно переходять дорогу?





МОЛОДЦІ!



# Знайдіть дорожній знак «Обережно діти»

МОЛОДЦІ!



Знайдіть  
дорожній знак  
«Пішохідний  
перехід»

Ви добре  
попрацювали!





Назвіть правила  
користування  
нерегульованим  
пішохідним  
переходом.



Зупиніться біля краю тротуару.

Подивіться **наліво**.



Подивіться **направо**



Ще раз подивіться **наліво**.


Якщо машин поблизу немає,  
можна виходити на проїзну  
частину і крокувати по **«зебрі»**.



Дійшовши до середини дороги,  
ще раз впевнитися в тому, що  
**справа і зліва машин немає**.  
Тільки після цього можна  
продовжити рух по «зебрі».

# Хто чинить правильно?

Вірно!



# Хто чинить правильно?

Вірно!



**Знай і дотримуйся  
правил дорожнього  
руху!**





**Мета:** продовжувати уточнювати і закріплювати знання дітей про правила дорожнього руху.

Розвивати увагу, мислення, зорове сприйняття, мовленнєву активність. Виховувати обережність, уважність, відповідальність, обачність на дорозі, вміння самотійно користуватися отриманими знаннями у повсякденному житті.

**Правила гри:** необхідно дати відповідь на запитання, обґрунтувавши свою думку.

**Вказівки до гри:** правильна відповідь з'являється при натисканні на клавіатурі клавіші "SPACE".



# Використані інтернет-ресурси та джерела:

- <https://yandex.ua/images/search?text=%D0%BA%D0%B0%D1%80%D1%82%D0%B8%D0%BD%D0%BA%D0%B8%20%D0%BF%D1%80%D0%B0%D0%B2%D0%B8%D0%BB%D0%B0%20%D0%B4%D0%BE%D1%80%D0%BE%D0%B6%D0%BD%D0%BE%D0%B3%D0%BE%20%D0%B4%D0%B2%D0%B8%D0%B6%D0%B5%D0%BD%D0%B8%D1%8F>
- <http://dochkiisinochki.ru/kartinki-pro-pravila-dorozhnogo-dvizheniya.html>
- [http://gorohovatka.io.ua/s382156/besidi\\_z\\_dotrimannya\\_p\\_ravil\\_dorojnego\\_ruhu](http://gorohovatka.io.ua/s382156/besidi_z_dotrimannya_p_ravil_dorojnego_ruhu)
- Матвіюк Г.Я., Антоненко Л.А., Каракулько В.В. – Дорожня абетка
- Розповімо дітям про дорожні знаки -Видавництво “Світогляд”

