

ЗАТВЕРДЖЕНО:

Наказ / розпорядчий документ

Наказ Департаменту освіти і науки, молоді та спорту виконавчого органу Київської міської ради (Київської міської державної адміністрації) від 31.10.2014 № 1050

Наказ

Департаменту фінансів виконавчого органу Київської міської ради (Київської міської державної адміністрації) від 31.10.2014 № 1254

ПАСПОРТ

бюджетної програми місцевого бюджету на 2017 рік

- | | | |
|----|-----------------------|---|
| 1. | 1000000
(КПКВК МБ) | <u>Департамент освіти і науки, молоді та спорту виконавчого органу Київської міської ради (Київської міської державної адміністрації)</u>
(найменування головного розпорядника) |
| 2. | 1010000
(КПКВК МБ) | <u>Департамент освіти і науки, молоді та спорту виконавчого органу Київської міської ради (Київської міської державної адміністрації)</u>
(найменування відповідального виконавця) |
| 3. | 1011130
(КПКВК МБ) | <u>0942</u>
(КФКВК) 1 <u>Підготовка кадрів вищими навчальними закладами III і IV рівнів акредитації</u>
(найменування бюджетної програми) |

4. Обсяг бюджетних призначень/бюджетних асигнувань - 205 932,800 тис.гривень, у тому числі загального фонду - 152 540,700 тис.гривень та спеціального фонду - 53 392,100 тис.гривень

5. Підстави для виконання бюджетної програми:

Конституція України;
 Бюджетний кодекс України;
 Закон України "Про освіту" від 05.09.2017 №2145-VIII;
 Закон України "Про вищу освіту" від 01.07.2014 № 1556-VII зі змінами та доповненнями;
 Постанова КМУ "Питання стипендіального забезпечення" від 12.07.2004 № 882 зі змінами та доповненнями;
 Постанова КМУ "Про затвердження норм харчування у навчальних закладах та оздоровчих закладах" від 22.11.2004 № 1591 зі змінами та доповненнями;
 Наказ МФУ від 26.08.2014 № 836 "Про деякі питання запровадження програмно-цільового методу складання та використання місцевих бюджетів";
 Рішення сесії Київської міської ради від 03.03.2016 № 125/125 "Про затвердження міської комплексної цільової програми "Освіта Києва. 2016-2018 роки";
 Рішення сесії Київської міської ради від 12.12.16 № 554/1558 "Про бюджет міста Києва на 2017 рік";
 Рішення сесії Київської міської ради від 26.09.2017 № 161/3168 "Про внесення змін до рішення сесії Київської міської ради від 12.12.16 № 554/1558 "Про бюджет міста Києва на 2017 рік";
 Рішення сесії Київської міської ради від 12.12.2016 № 553/1557 "Про Програму економічного і соціального розвитку м.Києва на 2017 рік";
 Рішення сесії Київської міської ради від 26.09.2017 № 160/3167 "Про внесення змін до Програми економічного і соціального розвитку м.Києва на 2017 рік, затвердженої рішенням Київміськради від 12.12.2016 №553/1557";
 Наказ МОН від 10.07.2017 № 992 "Про затвердження типового переліку бюджетних програм і результативних показників їх виконання для місцевих бюджетів у галузі "Освіта".

6. Мета бюджетної програми

Забезпечення підготовки фахівців у вищих навчальних закладах III та IV рівнів акредитації

7. Підпрограми, спрямовані на досягнення мети, визначеної паспортом бюджетної програми:

№ з/п	КПКВК	КФКВК	Назва підпрограми
-------	-------	-------	-------------------

8. Обсяги фінансування бюджетної програми у розрізі підпрограм та завдань

							(тис.грн)	
№ з/п	КПКВК	КФКВК	Підпрограма/завдання бюджетної програми	загальний фонд	спеціальний фонд	Разом		
1	2	3	4	5	6	7		
1	1011130	0942	Забезпечити підготовку для регіону фахівців у вищих навчальних закладах III та IV рівнів акредитації	142740,700	30602,600	173343,300		
2	1011130	0942	Забезпечення збереження енергоресурсів	9800,000	3950,000	13750,000		
3	1011130	0942	Здійснення заходів/реалізація проектів з енергозбереження (формується залежно від типу заходу та визначається у розрізі цих заходів)		1621,200	1621,200		
4	1011130	0942	Придбання обладнання та предметів довгострокового користування		9127,700	9127,700		
5	1011130	0942	Проведення капітального ремонту приміщень та інших об'єктів		8090,600	8090,600		
Усього				152 540,700	53 392,100	205 932,800		

9. Перелік регіональних цільових програм, які виконуються у складі бюджетної програми:

					(тис.грн)	
Назва регіональної цільової програми та підпрограми			КПКВК	загальний фонд	спеціальний фонд	Разом
1	2	3	4	5	6	
Міська комплексна цільова програма «ОСВІТА КИСВА, 2016-2018 роки»				152540,700	53392,100	205932,800
Усього				152540,700	53392,100	205932,800

10. Результативні показники бюджетної програми у розрізі підпрограм і завдань:

№ з/п	КПКВК	Показники	Одиниця виміру	Джерело інформації	Значення показника	
1	2	3	4	5	6	
1	1011130	Забезпечити підготовку для регіону фахівців у вищих навчальних закладах III та IV рівнів акредитації				
затрат						
1	1011130	кількість закладів	од	Звітність установ	1,000	
2	1011130	середньорічна кількість ставок науково-педагогічного персоналу	од	Звітність установ	790,750	
3	1011130	середньорічна кількість штатних одиниць адмінперсоналу, за умовами оплати віднесених до педагогічного персоналу	од	Звітність установ	150,250	
4	1011130	середньорічна кількість штатних одиниць спеціалістів	од	Звітність установ	215,000	
5	1011130	середньорічна кількість штатних одиниць робітників	од	Звітність установ	118,000	
6	1011130	всього – середньорічна кількість ставок (штатних одиниць)	од	Звітність установ	1274,000	
7	1011130	всього середньорічна кількість працівників, з них:	осіб	Звітність установ	1351,000	
8	1011130	- жінок	осіб	Звітність установ	1046,000	
9	1011130	- чоловіків	осіб	Звітність установ	305,000	
продукту						
1	1011130	середньорічна кількість студентів денної форми навчання, з них:	осіб	Звітність установ	5006,000	
2	1011130	- жінок	осіб	Звітність установ	4042,000	
3	1011130	- чоловіків	осіб	Звітність установ	964,000	

4	1011130	у тому числі за галузями знань:	осіб	Звітність установ	5006,000
5	1011130	- освіта/педагогіка, в них:	осіб	Звітність установ	1204,000
6	1011130	- жінок	осіб	Звітність установ	972,000
7	1011130	- чоловіків	осіб	Звітність установ	232,000
8	1011130	- культура і мистецтво, в них:	осіб	Звітність установ	872,000
9	1011130	- жінок	осіб	Звітність установ	705,000
10	1011130	- чоловіків	осіб	Звітність установ	167,000
11	1011130	- гуманітарні науки, в них:	осіб	Звітність установ	1266,000
12	1011130	- жінок	осіб	Звітність установ	1022,000
13	1011130	- чоловіків	осіб	Звітність установ	244,000
14	1011130	- соціальні та поведінкові науки, в них:	осіб	Звітність установ	608,000
15	1011130	- жінок	осіб	Звітність установ	491,000
16	1011130	- чоловіків	осіб	Звітність установ	117,000
17	1011130	- журналістика, в них:	осіб	Звітність установ	409,000
18	1011130	- жінок	осіб	Звітність установ	330,000
19	1011130	- чоловіків	осіб	Звітність установ	79,000
20	1011130	- управління та адміністрування, в них:	осіб	Звітність установ	206,000
21	1011130	- жінок	осіб	Звітність установ	166,000
22	1011130	- чоловіків	осіб	Звітність установ	40,000
23	1011130	- право, в них:	осіб	Звітність установ	188,000
24	1011130	- жінок	осіб	Звітність установ	152,000
25	1011130	- чоловіків	осіб	Звітність установ	36,000
26	1011130	- математика та статистика, в них:	осіб	Звітність установ	55,000
27	1011130	- жінок	осіб	Звітність установ	45,000
28	1011130	- чоловіків	осіб	Звітність установ	10,000
29	1011130	- інформаційні технології, в них:	осіб	Звітність установ	113,000
30	1011130	- жінок	осіб	Звітність установ	91,000
31	1011130	- чоловіків	осіб	Звітність установ	22,000
32	1011130	- соціальна робота, в них:	осіб	Звітність установ	85,000
33	1011130	- жінок	осіб	Звітність установ	68,000
34	1011130	- чоловіків	осіб	Звітність установ	17,000
35	1011130	середньорічна кількість студентів заочної форми навчання, з них:	осіб	Звітність установ	1702,000
36	1011130	- жінок	осіб	Звітність установ	1567,000
37	1011130	- чоловіків	осіб	Звітність установ	135,000
38	1011130	у тому числі за галузями знань:	осіб	Звітність установ	1702,000
39	1011130	- освіта/педагогіка, в них:	осіб	Звітність установ	905,000
40	1011130	- жінок	осіб	Звітність установ	833,000

41	1011130	- чоловіків	осіб	Звітність установ	72,000
42	1011130	- культура і мистецтво, в них:	осіб	Звітність установ	191,000
43	1011130	- жінок	осіб	Звітність установ	176,000
44	1011130	- чоловіків	осіб	Звітність установ	15,000
45	1011130	- гуманітарні науки, в них:	осіб	Звітність установ	209,000
46	1011130	- жінок	осіб	Звітність установ	192,000
47	1011130	- чоловіків	осіб	Звітність установ	17,000
48	1011130	- соціальні та поведінкові науки, в них:	осіб	Звітність установ	220,000
49	1011130	- жінок	осіб	Звітність установ	203,000
50	1011130	- чоловіків	осіб	Звітність установ	17,000
51	1011130	- журналістика, в них:	осіб	Звітність установ	44,000
52	1011130	- жінок	осіб	Звітність установ	41,000
53	1011130	- чоловіків	осіб	Звітність установ	3,000
54	1011130	- управління та адміністрування, в них:	осіб	Звітність установ	92,000
55	1011130	- жінок	осіб	Звітність установ	84,000
56	1011130	- чоловіків	осіб	Звітність установ	8,000
57	1011130	- право, в них:	осіб	Звітність установ	41,000
58	1011130	- жінок	осіб	Звітність установ	38,000
59	1011130	- чоловіків	осіб	Звітність установ	3,000
60	1011130	середньорічна кількість стипендіатів за рахунок коштів бюджету, з них:	осіб	Звітність установ	2121,000
61	1011130	- жінок	осіб	Звітність установ	1712,000
62	1011130	- чоловіків	осіб	Звітність установ	409,000
63	1011130	середньорічна кількість пільгових категорій студентів, з них:	осіб	Звітність установ	323,000
64	1011130	- жінок	осіб	Звітність установ	291,000
65	1011130	- чоловіків	осіб	Звітність установ	32,000
66	1011130	кількість осіб, прийнятих на 1 курс на денну форму навчання, з них:	осіб	Звітність установ	1952,000
67	1011130	- жінок	осіб	Звітність установ	1574,000
68	1011130	- чоловіків	осіб	Звітність установ	378,000
69	1011130	у тому числі за галузями знань:	осіб	Звітність установ	1952,000
70	1011130	- освіта/педагогіка	осіб	Звітність установ	413,000
71	1011130	- культура і мистецтво	осіб	Звітність установ	288,000
72	1011130	- гуманітарні науки	осіб	Звітність установ	604,000
73	1011130	- соціальні та поведінкові науки	осіб	Звітність установ	226,000
74	1011130	- журналістика	осіб	Звітність установ	176,000
75	1011130	- управління та адміністрування	осіб	Звітність установ	80,000
76	1011130	- право	осіб	Звітність установ	65,000
77	1011130	- математика та статистика	осіб	Звітність установ	25,000

78	1011130	- інформаційні технології	осіб	Звітність установ	45,000
79	1011130	- соціальна робота	осіб	Звітність установ	30,000
80	1011130	кількість осіб, прийнятих на 1 курс на заочну форму навчання, з них:	осіб	Звітність установ	682,000
81	1011130	- жінок	осіб	Звітність установ	630,000
82	1011130	- чоловіків	осіб	Звітність установ	52,000
83	1011130	у тому числі за галузями знань: ✓	осіб	Звітність установ	682,000
84	1011130	- освіта/педагогіка	осіб	Звітність установ	342,000
85	1011130	- культура і мистецтво	осіб	Звітність установ	78,000
86	1011130	- гуманітарні науки	осіб	Звітність установ	54,000
87	1011130	- соціальні та поведінкові науки	осіб	Звітність установ	84,000
88	1011130	- журналістика	осіб	Звітність установ	31,000
89	1011130	- управління та адміністрування	осіб	Звітність установ	70,000
90	1011130	- право	осіб	Звітність установ	23,000
91	1011130	середньорічна кількість аспірантів, які навчаються з відривом від виробництва	осіб	Звітність установ	84,000
92	1011130	середньорічна кількість аспірантів, які навчаються без відриву від виробництва	осіб	Звітність установ	78,000
93	1011130	середньорічна кількість докторантів	осіб	Звітність установ	20,000
94	1011130	кількість випускників, з них:	осіб	Звітність установ	2203,000
95	1011130	- жінок	осіб	Звітність установ	1780,000
96	1011130	- чоловіків	осіб	Звітність установ	423,000
97	1011130	у тому числі за галузями знань:	осіб	Звітність установ	2203,000
98	1011130	- освіта/педагогіка	осіб	Звітність установ	782,000
99	1011130	- культура і мистецтво	осіб	Звітність установ	340,000
##	1011130	- гуманітарні науки	осіб	Звітність установ	415,000
##	1011130	- соціальні та поведінкові науки	осіб	Звітність установ	316,000
##	1011130	- журналістика	осіб	Звітність установ	96,000
##	1011130	- управління та адміністрування	осіб	Звітність установ	109,000
##	1011130	- право	осіб	Звітність установ	72,000
##	1011130	- математика та статистика	осіб	Звітність установ	25,000
##	1011130	- інформаційні технології	осіб	Звітність установ	12,000
##	1011130	- соціальна робота	осіб	Звітність установ	36,000
##	1011130	кількість випускників, які будуть працевлаштовані, з них:	осіб	Звітність установ	332,000
##	1011130	- жінок	осіб	Звітність установ	269,000
##	1011130	- чоловіків	осіб	Звітність установ	63,000
##	1011130	у тому числі за галузями знань:	осіб	Звітність установ	332,000
##	1011130	- освіта/педагогіка	осіб	Звітність установ	119,000
##	1011130	- культура і мистецтво	осіб	Звітність установ	50,000
##	1011130	- гуманітарні науки	осіб	Звітність установ	63,000

с. 5

##	1011130	- соціальні та поведінкові науки	осіб	Звітність установ	48,000
##	1011130	- журналістика	осіб	Звітність установ	15,000
##	1011130	- управління та адміністрування	осіб	Звітність установ	17,000
##	1011130	- право	осіб	Звітність установ	11,000
##	1011130	- математика та статистика	осіб	Звітність установ	4,000
##	1011130	- соціальна робота	осіб	Звітність установ	5,000
ефективності					
1	1011130	середні витрати на 1 вказаного студента, з них:	грн	Розрахунок	24086,480
2	1011130	- на 1 жінку	грн	Розрахунок	24086,480
3	1011130	- на 1 чоловіка	грн	Розрахунок	24086,480
4	1011130	середні витрати на 1 аспіранта, який навчається з відривом від виробництва	грн	Розрахунок	89272,010
5	1011130	середні витрати на 1 аспіранта, який навчається без відриву від виробництва	грн	Розрахунок	28850,210
6	1011130	середні витрати на 1 докторанта	грн	Розрахунок	101101,300
якості					
1	1011130	відсоток студентів (жінок/чоловіків), які отримують відповідний документ про освіту	%	Розрахунок	32,000
2	1011130	відсоток працевлаштованих випускників (жінок/чоловіків), у тому числі за галузями знань:	%	Розрахунок	15,100
3	1011130	- освіта/педагогіка	%	Розрахунок	5,400
4	1011130	- культура і мистецтво	%	Розрахунок	2,200
5	1011130	- гуманітарні науки	%	Розрахунок	2,900
6	1011130	- соціальні та поведінкові науки	%	Розрахунок	2,200
7	1011130	- журналістика	%	Розрахунок	0,700
8	1011130	- управління та адміністрування	%	Розрахунок	0,800
9	1011130	- право	%	Розрахунок	0,500
10	1011130	- математика та статистика	%	Розрахунок	0,200
11	1011130	- соціальна робота	%	Розрахунок	0,200
12	1011130	динаміка кількості аспірантів, які навчаються з відривом від виробництва, до попереднього року	%	Розрахунок	136,000
13	1011130	динаміка кількості аспірантів, які навчаються без відриву від виробництва, до попереднього року	%	Розрахунок	72,000
14	1011130	динаміка кількості докторантів до попереднього року	%	Розрахунок	105,000
2	1011130	Забезпечення збереження енергоресурсів			
затрат					
1	1011130	обсяг видатків на оплату енергоносіїв та комунальних послуг всього, з них на оплату:	тис. грн.	Звітність установ	13750,000
2	1011130	теплопостачання	тис. грн.	Звітність установ	7300,000
3	1011130	водопостачання	тис. грн.	Звітність установ	450,000
4	1011130	електроенергії	тис. грн.	Звітність установ	6000,000
5	1011130	загальна площа приміщень	кв.м	Звітність установ	38846,670

6	1011130	опалювальна площа приміщень	кв.м	Звітність установ	38310,190
продукту					
1	1011130	обсяг споживання енергоресурсів, натуральні одиниці, в тому числі:	од	Звітність установ	
2	1011130	теплостачання	тис Гкал	Звітність установ	5,870
3	1011130	водопостачання	куб. м	Звітність установ	32,889
4	1011130	електроенергії	тис кВт год	Звітність установ	1703,267
ефективності					
1	1011130	середнє споживання комунальних послуг та енергоносіїв в тому числі:			
2	1011130	теплостачання	Гкал на 1 м кв. опал пл.	Розрахунок	0,153
3	1011130	водопостачання	куб м на 1 м кв. заг пл.	Розрахунок	0,847
4	1011130	електроенергії	кВт год на 1 м кв. заг пл	Розрахунок	43,846
якості					
1	1011130	річна економія витрачання енергоресурсів в натуральному виразі:	%	Розрахунок	
2	1011130	- теплостачання	%	Розрахунок	1,000
3	1011130	- водопостачання	%	Розрахунок	1,000
4	1011130	- електроенергії	%	Розрахунок	1,000
5	1011130	обсяг річної економії бюджетних коштів, отриманої від проведення заходів, що приводять до збереження та економії енергоресурсів (води, тепла, електроенергії тощо) всього	тис. грн.	Розрахунок	98,000
3	1011130	Здійснення заходів/реалізація проєктів з енергозбереження (формується залежно від типу заходу та визначається у розрізі цих заходів)			
затрат					
1	1011130	обсяг видатків на реалізацію заходів з утеплення приміщень, з них:	тис. грн.	Звітність установ	1621,200
2	1011130	- капітальний ремонт фасаду	тис. грн.	Звітність установ	1621,200
продукту					
1	1011130	кількість заходів з енергозбереження	од.;	Звітність установ	1,000
2	1011130	площа приміщень, яку планується утеплити, з них:	кв.м.	Звітність установ	2033,000
3	1011130	- капітальний ремонт фасаду	кв.м.	Звітність установ	2033,000
ефективності					
1	1011130	середні витрати на проведення одного заходу з енергозбереження	тис. грн.	Розрахунок	1621,200
2	1011130	середні витрати на утеплення одного кв.м приміщення, з них:	тис. грн.	Розрахунок	0,797
3	1011130	- капітальний ремонт фасаду	тис. грн.	Розрахунок	0,797
якості					
1	1011130	динаміка споживання комунальних послуг та енергоносіїв, % по відношенню до спожитого обсягу в базовому році (рік який передує здійснення заходів з енергозбереження)	%	Розрахунок	5,000
2	1011130	обсяг річної економії бюджетних коштів на оплату комунальних послуг та енергоносіїв внаслідок реалізації заходів з енергозбереження	тис. грн.	Розрахунок	32,400
4	1011130	Придбання обладнання та предметів довгострокового користування			
затрат					
1	1011130	обсяг видатків для придбання обладнання та предметів довгострокового користування (у розрізі їх видів)	тис. грн.	Звітність установ	9127,700
2	1011130	оргтехніка	тис.грн	Звітність установ	68,000
3	1011130	побутова техніка	тис.грн	Звітність установ	473,500
4	1011130	меблі	тис.грн	Звітність установ	8,000

5	1011130	інші	тис.грн	Звітність установ	8578,200
продукту					
1	1011130	кількість установ (закладів), в яких проведено оновлення матеріально-технічної бази	од	Звітність установ	1,000
2	1011130	кількість придбаного обладнання і предметів довгострокового користування (у розрізі їх видів)	од	Звітність установ	170,000
3	1011130	оргтехніка	од	Звітність установ	5,000
4	1011130	побутова техніка	од	Звітність установ	59,000
5	1011130	меблі	од	Звітність установ	1,000
6	1011130	інші	од.	Звітність установ	105,000
ефективності					
1	1011130	середні витрати на придбання одиниці оргтехніки	тис.грн	Розрахунок	13,600
2	1011130	середні витрати на придбання одиниці побутової техніки	тис.грн	Розрахунок	8,025
3	1011130	середні витрати на придбання одиниці меблів	тис.грн	Розрахунок	8,000
4	1011130	середні витрати на придбання одиниці одного обладнання (предмету)	тис.грн	Розрахунок	81,697
якості					
1	1011130	динаміка кількості установ, в яких здійснено оновлення матеріально-технічної бази, в порівняння до попереднього року	%	Розрахунок	100,000
2	1011130	рівень оновлення матеріально-технічної бази порівняно з минулим роком	%	Розрахунок	0,600
5	1011130	Проведення капітального ремонту приміщень та інших об'єктів			
затрат					
1	1011130	обсяг видатків на капітальний ремонт приміщень та інших об'єктів, з них:	тис. грн.	Звітність установ	8090,600
2	1011130	- капітальний ремонт інших приміщень	тис. грн.	Звітність установ	1130,000
3	1011130	- капітальний ремонт харчоблоку	тис. грн.	Звітність установ	1288,900
4	1011130	- капітальний ремонт/облаштування ігрових та спортивних майданчиків	тис. грн.	Звітність установ	5671,700
5	1011130	загальна площа приміщень установ (закладів)	кв.м.	Звітність установ	38846,670
6	1011130	площа, яка потребує капітального ремонту	кв.м.	Звітність установ	4210,576
продукту					
1	1011130	кількість установ (закладів), в яких проведено капітальний ремонт	од.;	Звітність установ	1,000
2	1011130	площа, на якій проведено капітальний ремонт, з них:	кв.м.	Звітність установ	4210,576
3	1011130	капітальний ремонт/ облаштування ігрових та спортивних майданчиків	кв.м	Звітність установ	3562,576
4	1011130	капітальний ремонт інших приміщень	кв.м	Звітність установ	250,000
5	1011130	капітальний ремонт харчоблоку	кв.м	Звітність установ	398,000
ефективності					
1	1011130	середні витрати на проведення капітального ремонту інших приміщень 1 кв. м. площі	тис. грн.	Розрахунок	4,520
2	1011130	середні витрати на проведення капітального ремонту харчоблоку 1 кв. м. площі	тис. грн.	Розрахунок	3,238
3	1011130	середні витрати на проведення капітального ремонту /облаштування ігрових та спортивних майданчиків 1 кв. м. площі	тис. грн.	Розрахунок	1,592
якості					
1	1011130	відсоток площі, на якій проведено капітальний ремонт до площі, що потребувала капітального ремонту	%	Розрахунок	100,000
2	1011130	рівень виконання робіт з капітального ремонту	%	Розрахунок	100,000
3	1011130	обсяг річної економії бюджетних коштів отриманої завдяки проведення в ході капітального ремонту робіт, що приводить до збереження та економії енергоресурсів (води, тепла, енергії тощо)	тис. грн.	Розрахунок	161,081

11. Джерела фінансування інвестиційних проектів у розрізі підпрограм (2)

(тис.грн)


Код	Найменування джерел надходжень	КПКВК	Касові видатки станом на 1 січня звітного періоду			План видатків звітного періоду			Прогноз видатків до кінця реалізації інвестиційного проекту (3)			Пояснення, що характеризують джерела фінансування
			загальний фонд	спеціальний фонд	Разом	загальний фонд	спеціальний фонд	Разом	загальний фонд	спеціальний фонд	Разом	
1	2	3	4	5	6	7	8	9	10	11	12	13
УСЬОГО:												


1 Код функціональної класифікації видатків та кредитування бюджету вказується лише у випадку, коли бюджетна програма не поділяється на підпрограми.

2 Пункт 11 заповнюється тільки для затверджених у місцевому бюджеті видатків/надання кредитів на реалізацію інвестиційних проектів (програм).

3 Прогноз видатків до кінця реалізації інвестиційного проекту зазначається з розбивкою за роками.


Директор Департаменту освіти і науки,
молоді та спорту виконавчого органу
Київської міської ради (КМДА)



_____ (підпис)


_____ О.Г. Фіданян
(ініціали та прізвище)

ПОГОДЖЕНО:

Директор Департаменту фінансів
виконавчого органу КМР (КМДА)


_____ (підпис)


_____ В.М. Репік
(ініціали та прізвище)

ГУ_Освіти_5

25.10.2017 12:27:57

1 Паспорт бюджетної програми 000018862 от 18.10.2017 4:00:00