

## Доповідна записка

### Про підготовку навчальних закладів міста Києва до початку 2016-2017 навчального року та роботи в осінньо-зимовий період

На виконання програми «Освіта Києва. 2016-2018 рр.», плану роботи Департаменту освіти і науки, молоді та спорту на 2016 рік та з метою своєчасного та організованого початку нового 2016-2017 навчального року затверджено розпорядження Київської міської державної адміністрації від “Про підготовку навчальних закладів м. Києва до початку 2016-2017 навчального року”.

### Фінансово-економічне забезпечення

На підготовку закладів освіти до нового навчального року передбачено кошти в сумі майже **0,7 млрд.грн.**, що на **40% більше**, ніж було у **2015 році (майже 0,5 млрд. грн.)**.

У тому числі на виконання **7** загальноміських програм, які реалізуються районними управліннями освіти:

Назва програми	Затверджено на 2016 рік, млн. грн.
• Підготовка до нового 2016-2017 навчального року	149,8
• Заміна вікон	48,7
• Капітальний ремонт харчоблоків із заміною обладнання	32,9
• Придбання комп'ютерної техніки	17,5
• Електронні тири для викладання предмету "Захист Вітчизни"	8
• Встановлення та обслуговування кнопки тривожного сповіщення для дошкільних навчальних закладів	7,6
• Підготовка до роботи в осінньо-зимовий період	100,8

Фінансування 7 наступних загальноміських програм здійснюватиметься через Департамент освіти і науки, молоді та спорту на що бюджетом м. Києва по галузі "Освіта" передбачено у 2016 році кошти в сумі – **107,0 млн.грн.:**

- **ремонт спортивних залів – 60,0 млн.грн.**

*Ремонтні роботи планується виконати у 63 загальноосвітніх навчальних закладах. Станом на 16.06.2016 замовником виконання робіт – КП «Київбудреконструкція» проводиться обстеження спортивних залів загальноосвітніх навчальних закладів та розробляється необхідна проектно-кошторисна документація.*

*Підготовлено проект розпорядження виконавчого органу Київської міської ради (КМДА) про проведення капітального ремонту спортивних залів у загальноосвітніх навчальних закладах.*

- **придбання обладнання для спортивних залів загальноосвітніх навчальних закладів – 20,0 млн.грн.**

*Сформований перелік обладнання, який необхідно придбати, готується документація для проведення конкурсних торгів.*

- **обслуговування модульних індивідуальних теплових пунктів та вузлів комерційного обліку теплової енергії в установах освіти – 12,0 млн.грн.**

*Замовник виконання робіт – КП «Група впровадження проекту з енергозбереження в адміністративних та громадських будинках м. Києва».*

*У березні 2016 року проведено тендер та укладено договори з обслуговуючими організаціями. Щомісячно проводиться обслуговування 922 МТП та 871 лічильника.*

- **підручники для учнів 4-х та 7-х класів загальноосвітніх навчальних закладів – 5,9 млн.грн.**

*Визначено перелік та кількість підручників для учнів 4-х та 7-х класів загальноосвітніх навчальних закладів. За результатами процедури закупівлі визначено переможців тендеру, підписання угоди відбудеться 29.06.2016 року.*

- **електронні підручники для учнів 5-х класів – 5,0 млн.грн.**

*Триває розробка технічного завдання.*

- **інформаційно-аналітична система АС «Школа» (інформаційно-аналітична система моніторингу освіти м.Києва для Дніпровського, Оболонського, Подільського, Святошинського району) – 2,0 млн.грн.**

*Отримано експертний висновок на погодження переговорної процедури, розпочато процедуру закупівлі.*

- **смарт освіта (комп'ютерна техніка для ЗНЗ) – 2,1 млн.грн.**  
*Триває розробка технічного завдання.*

## **Будівництво та реконструкція навчальних закладів у 2016 році**

У 2016 році планується введення в дію 9 навчальних закладів, зокрема планується побудувати 1 загальноосвітній та 5 дошкільних навчальних закладів, реконструювати будівлі 1 школи та 2 дитячих садків.

*Нове будівництво – 6 (ЗНЗ - 1, ДНЗ - 5)*

- будівництво середньої загальноосвітньої школи на вул. Лебедева-Кумача і вул. Землячки (вул. Т.Яблонської) у Солом'янському районі. Проектна потужність – 720 місць. Замовник будівництва – КП «Житлоінвестбуд - УКБ». Кошторисна вартість – 104130,0 тис. грн.;
- будівництво дошкільного навчального закладу (ж/м Осокорки, м-н 10, діл. 36). Проектна потужність – 260 місць. Замовник будівництва – КП «Житлоінвестбуд - УКБ». Кошторисна вартість – 65000,0 тис. грн.;
- будівництво дошкільного навчального закладу (просп. Науки, 63-а у Голосіївському районі). Проектна потужність – 110 місць. Замовник будівництва – КП «Спецжитлофонд». Кошторисна вартість – 58610,1 тис. грн.;
- будівництво дошкільного навчального закладу (ж/м Позняки, 5-а). Проектна потужність – 220 місць. Інвестиційні кошти;
- будівництво дошкільного навчального закладу (ж/м Осокорки, 6, діл.15). Проектна потужність – 220 місць. Інвестиційні кошти;
- будівництво дошкільного навчального закладу (ж/м Осокорки, 5-8, діл.56). Проектна потужність – 120 місць. Інвестиційні кошти

*Реконструкція – 3 (ЗНЗ-1, ДНЗ-2).*

- реконструкція та будівництво прибудови до середньої загальноосвітньої школи № 140 на вул. Львівській, 47/8 у Святошинському районі (II черга). Проектна потужність – 800 місць. Замовник будівництва – КП «Спецжитлофонд». Кошторисна вартість – 105663,1 тис. грн.;
- реконструкція дошкільного навчального закладу № 423 (вул. Дегтярівська, 43-а у Шевченківському районі). Проектна потужність – 170 місць. Замовник будівництва – КП «Житлоінвестбуд - УКБ». Кошторисна вартість – 43700,0 тис. грн.;

- реконструкція дошкільного навчального закладу № 720 (бульв. Дружби Народів, 20-а у Печерському районі). Проектна потужність – 80 місць. Замовник будівництва – Печерська РДА. Кошторисна вартість – 14650,0 тис. грн.

## Термомодернізація будівель навчальних закладів

У 2016 році планується виконати термомодернізацію 6 будівель навчальних закладів. Замовник виконання робіт – КП «Група впровадження проекту з енергозбереження в адміністративних та громадських будівлях м. Києва».

№	Район	Назва об'єкта	Адреса	Орієнтовний термін виконання будівельних робіт
<i>Бюджетні кошти</i>				
1	Подільський	ДНЗ № 584 «Софії Русової»	просп. Правди, 82	15.08.2016-19.12.2016
2	Оболонський	ДНЗ № 598	вул. Автозаводська, 47	11.07.2016-28.11.2016
3	Деснянський	ЗНЗ № 264	вул. Оноре де Бальзака, 8-г	10.06.2016-22.08.2016
<i>Кошти НЕФКО</i>				
4	Подільський	ДНЗ № 8 «Плай»	вул. Н. Ужвій, 7-а	27.06.2016-28.11.2016
5	Подільський	ДНЗ № 96	вул. Червонопілька, 19	27.06.2016-28.11.2016
5	Святошинський	ДНЗ № 565	вул. Генерала Наумова, 25-а	27.06.2016-28.11.2016

## Виконання загальноміських програм

Станом на 16.06.2016 районними управліннями освіти освоєно коштів на суму 51,5 млн. грн., що складає 14 % від запланованого.

Район	Виконання програм станом на 01.06.2016 року						
	Заміна вікон	Підготовка до осінньо зимового періоду	Придбання комп'ютерної техніки	Підготовка до нового 2016-2017 навчального року	Капітальний ремонт харчоблоків з заміною обладнання	Встановлення та обслуговування кнопки тривожного сповіщення для дошкільних навчальних закладів	Електронні тири для викладання предмету "захист Вітчизни"
м. Київ	21,5	12,9	7,2	6,9	3,0	0,0	0,0



### Підготовка до нового 2016-2017 навчального року

2015			2016		
Передбачено програмою, млн.грн	Станом на 10.06.2015		Передбачено програмою, млн.грн	Станом на 10.06.2016	
	Профінансовано, млн.грн.	Освоєно, %		Профінансовано, млн.грн.	Освоєно, %
<b>97,2</b>	<b>6,9</b>	<b>7,1</b>	<b>149,8</b>	<b>10,3</b>	<b>6,9</b>

№ з/п	Район	Освоєння коштів у 2016 році (%)
1	Оболонський	20,8
2	Дарницький	11,8
3	Шевченківський	10,4
4	Солом'янський	5,6
5	Святошинський	4,4
6	Дніпровський	3,9
7	Голосіївський	3,2
8	Деснянський	1,9
9	Печерський	1,8
10	Подільський	1,1
<b>Середній показник по місту</b>		<b>6,9</b>

<i>Найбільше освоєно коштів районами</i>	<i>Найменше освоєно коштів районами</i>
Оболонський – 20,8%	Печерський – 1,8%
Дарницький -11,8%	Деснянський – 1,9%
Шевченківський -10,4%	Подільський - 1,1%

### Підготовка до осінньо-зимового періоду

2015			2016		
Передбачено програмою, млн.грн	Станом на 10.06.2015		Передбачено програмою, млн.грн	Станом на 10.06.2016	
	Профінансовано, млн.грн.	Освоєно, %		Профінансовано, млн.грн.	Освоєно, %
<b>41,1</b>	<b>6,5</b>	<b>15,8</b>	<b>100,8</b>	<b>13,0</b>	<b>12,9</b>

№ з/п	Район	Освоєння коштів у 2016 році (%)
1	Деснянський	30,6
2	Солом'янський	21,7
3	Шевченківський	18,9
4	Святошинський	13,8
5	Голосіївський	10,1
6	Дарницький	9,7
7	Оболонський	6,8
8	Подільський	4,2
9	Печерський	3,4
10	Дніпровський	0,1
<b>Середній показник по місту</b>		<b>12,9</b>

<i>Найбільше освоєно коштів районами</i>	<i>Найменше освоєно коштів районами</i>
Деснянський - 30,6%	Дніпровський - 0,1%
Солом'янський - 21,7%	
Шевченківський - 18,9%	
Святошинський - 13,8%	

### Заміна вікон

2015			2016		
Передбачено програмою, млн.грн	Станом на 10.06.2015		Передбачено програмою, млн.грн	Станом на 10.06.2016	
	Профінансовано, млн.грн.	Освоєно, %		Профінансовано, млн.грн.	Освоєно, %
<b>47,9</b>	<b>8,2</b>	<b>17,1</b>	<b>48,7</b>	<b>10,4</b>	<b>21,5</b>

№ з/п	Район	Освоєння коштів у 2016 році (%)
1	Деснянський	49,7
2	Печерський	48,7
3	Дарницький	32,7
4	Солом'янський	29,2
5	Святошинський	5,6
6	Дніпровський	5,2
7	Оболонський	2,1

8	Голосіївський	0,4
9	Подільський	0
<b>Середній показник по місту</b>		<b>21,5</b>
<i>Не включено до програми Шевченківський район</i>		

<b>Найбільше освоєно коштів районами</b>	<b>Не освоєно коштів районами</b>
Деснянський -49,7%	Подільський – 0%
Печерський - 48,7	<b>Найменше освоєно коштів районами</b>
Дарницький - 32,7	Голосіївський – 0,4%
Солом'янський -29,2	Оболонський – 2, 1 %

### Капітальний ремонт харчоблоків із заміною обладнання

Передбачено програмою, млн.грн	2015		Передбачено програмою, млн.грн	2016	
	Станом на 10.06.2015			Станом на 10.06.2016	
	Профінансовано, млн.грн.	Освоєно, %		Профінансовано, млн.грн.	Освоєно, %
<b>8,8</b>	<b>0,8</b>	<b>9,1</b>	<b>32,9</b>	<b>1,0</b>	<b>3,0</b>

№ з/п	Район	Освоєння коштів у 2016 році ( %)
1	Шевченківський	100,0
2	Дніпровський	10,6
3	Дарницький	6,2
4	Деснянський	2,7
5	Голосіївський	0
6	Оболонський	0
7	Печерський	0
8	Подільський	0
9	Святошинський	0
<b>Середній показник по місту</b>		<b>3,0</b>
<i>Не включено до програми Солом'янський</i>		
<b>Найбільше освоєно коштів районами</b>		<b>Не освоєно коштів районами</b>
Шевченківським – 100%		Голосіївський
		Печерським



	Оболонським
	Подільський
	Святошинський
	Солом'янський

### Придбання комп'ютерної техніки

2015			2016		
Передбачено програмою, тис. грн.	Станом на 10.06.2015		Передбачено програмою, тис.грн	Станом на 10.06.2016	
	Профінансовано, тис.грн.	Освоєно, %		Профінансовано, тис.грн.	Освоєно, %
<b>9,3</b>	<b>0,1</b>	<b>1,1</b>	<b>17,5</b>	<b>1,3</b>	<b>7,2</b>

№ з/п	Район	Освоєння коштів у %
1	Шевченківський	100
2	Голосіївський	0
3	Дарницький	0
4	Деснянський	0
5	Дніпровський	0
6	Оболонський	0
7	Печерський	0
8	Подільський	0
9	Святошинський	0
10	Солом'янський	0
<b>Середній показник по місту</b>		<b>7,2</b>

<i>Найбільше освоєно коштів районами</i>	<i>Не освоєно кошти районами</i>
Шевченківським - 100 %	Голосіївським
	Дарницький
	Деснянський
	Дніпровський
	Оболонським
	Печерським
	Подільським
	Святошинським
	Солом'янський

## Електронні тири для викладання предмету "Захист Вітчизни"

№ з/п	Назва установи	Передбачено програмою на 2016 рік, млн. грн..	Профінансовано станом на 01.06.2016, млн. грн..	% освоєння коштів
1	Голосіївський	0,8	0	0
2	Дарницький	0,8	0	0
3	Деснянський	0,8	0	0
4	Дніпровський	0,8	0	0
5	Оболонський	0,8	0	0
6	Печерський	0,8	0	0
7	Подільський	0,8	0	0
8	Святошинський	0,8	0	0
9	Солом'янський	0,8	0	0
10	Шевченківський	0,8	0	0
<b>Всього по місту</b>		<b>8,0</b>	<b>0,0</b>	<b>0,0</b>

Станом на 16.06.2016 розпочато процедуру закупівель в Голосіївському, Дніпровському, Оболонському, Святошинському, Солом'янському, Шевченківському районах.

Завершується підготовка тендерної документації та обговорення цінових пропозицій у Дарницькому, Деснянському районах.

Не розпочато роботу по закупці електронних тирів у Печерському районі.

### Встановлення та обслуговування кнопки тривожного сповіщення для дошкільних навчальних закладів

№ з/п	Назва установи	Передбачено програмою на 2016 рік, млн. грн.	Профінансовано станом на 01.06.2016, млн. грн.	% освоєння коштів
1	Голосіївський	0,8	0	0
2	Дарницький	0,7	0	0
3	Деснянський	1,0	0	0
4	Дніпровський	1,1	0	0
5	Оболонський	0,9	0	0
6	Печерський	0,4	0	0

7	Подільський	0,6	0	0
8	Святошинський	0,8	0	0
9	Солом'янський	0,6	0	0
10	Шевченківський	0,8	0	0
<b>Всього по місту</b>		<b>7,6</b>	<b>0,0</b>	<b>0,0</b>

Станом на 16.06.2016 проведено тендерні процедури в Шевченківському районі, розпочато процедуру закупівель у Голосіївському, Дніпровському, Оболонському, Печерському, Святошинському, Солом'янському районах.

Завершується підготовка тендерної документації та обговорення цінових пропозицій у Дарницькому, Деснянському районах.

### Загальний рейтинг районів щодо виконання програм (освоєння коштів)

№ з/п	Район	Освоєння коштів у 2016 році %								Рейтинг (загальне місце)
		Підготовка до нового 2016-2017 н.р.	Підготовка до осінньо-зимового періоду	Заміна вікон	Капітальний ремонт харчоблоків з заміною обладнання	Кнопки тривожного сповіщення для ДНЗ	Електронні тири	Придбання комп'ютерної техніки	Загальна сума балів кількість проектів	
1	Шевченківський	10,4	18,9	н/в	100,0	0,0	0,0	100,0	28/6	<b>1</b>
2	Дарницький	11,8	9,7	32,7	6,2	0,0	0,0	0,0	44/7	<b>2</b>
3	Деснянський	1,9	30,6	49,7	2,7	0,0	0,0	0,0	44/7	<b>2</b>
4	Солом'янський	5,6	21,7	29,2	н/в	0,0	0,0	0,0	40/6	<b>3</b>
5	Дніпровський	3,9	0,1	5,2	10,6	0,0	0,0	0,0	54/7	<b>4</b>
6	Святошинський	4,4	13,8	5,6	0,0	0,0	0,0	0,0	54/7	<b>4</b>
6	Оболонський	20,8	6,8	2,1	0,0	0,0	0,0	0,0	55/7	<b>5</b>
8	Голосіївський	3,2	10,1	0,4	0,0	0,0	0,0	0,0	60/7	<b>6</b>
9	Печерський	1,8	3,4	48,7	0,0	0,0	0,0	0,0	60/7	<b>6</b>
10	Подільський	1,1	4,2	0,0	0,0	0,0	0,0	0,0	68/7	<b>7</b>
<b>Середній показник по місту</b>		<b>5,1</b>	<b>12,9</b>	<b>21,5</b>	<b>3,0</b>	<b>0,0</b>	<b>0,0</b>	<b>7,2</b>		

н/в - не включено до програми

Слід зазначити, що при підготовці до початку минулого навчального року Печерський район двічі посідав останнє місце по освоєнню коштів.

### Стан виконання капітальних ремонтних робіт по установам та закладам освіти, підпорядкованим Департаменту освіти і науки, молоді та спорту

2015			2016		
Передбачено програмою, млн.грн	Станом на 10.06.2015		Передбачено програмою, млн.грн	Станом на 10.06.2016	
	Профінансовано, млн.грн.	Освоєно, %		Профінансовано, млн.грн.	Освоєно, %
<b>7,6</b>	<b>1,5</b>	<b>19,7</b>	<b>6,0</b>	<b>0,8</b>	<b>12,8</b>

Назва установи, закладу	% освоєння коштів	Види робіт
Професійно-технічні заклади освіти	35,0	капітальний ремонт приміщень, місць загального користування, системи електричних мереж, покрівлі, системи теплопостачання
Загальноосвітній навчальний заклад "Спортивний ліцей - інтернат"	30,0	Заміна вікон на металопластикові, капітальний ремонт харчоблоку
Київський Палац дітей та юнацтва	14,0	Ремонтно-реставраційні роботи будівлі (утеплення фасадної частини)
Загальноосвітній навчальний заклад "Школа екстернів"	Проведено електронні закупівлі та розпочато ремонтні роботи	Капітальний ремонт фасаду з утепленням зовнішніх стін
КПНЗ "Київський центр дитячо-юнацького туризму, краєзнавства та військово-патриотичного виховання"	Проводиться моніторинг цінових пропозицій	Капітальний ремонт приміщень, заміна вікон на металопластикові з виготовленням відкосів, заміна радіаторів з установкою регуляторів температури
Київський університет імені Бориса Грінченка	Розпочато розробку проектно-кошторисної документації	Капітальний ремонт спортивного майданчику
<b>Середній показник:</b>	<b>12,8</b>	

## Доплата вихователям дошкільних навчальних закладів за роботу в групах укомплектованих понад встановлену норму

Заборгованості по виплаті заробітної плати працівникам навчальних закладів м. Києва немає. Навпаки, цього року на виконання доручення Київського міського голови (протокол доручень № 005/49 від 14.11.2015) систематично здійснювалася доплата вихователям дошкільних навчальних закладів за роботу у переповнених групах. Ця виплата проводиться за фактичну кількість дітей, що відвідували групи понад встановлену норму наповнюваності за попередній місяць, виходячи зі ставки заробітної плати (посадового окладу) відповідного працівника.

Зазначена доплата була виплачена за листопад 2015 року - квітень 2016 року 817 працівникам ДНЗ та ШДС на загальну суму – 1,6 млн. грн.

РАЙОН	Кіл-ть груп, в яких фактично перевищені планові нормативи наповнюваності		Кіл-ть працівників (педагогічні, технічні), яким здійснена доплата		Фактично здійснено доплати			
	ДНЗ	ШДС	ДНЗ	ШДС	суми виплат, тис.грн.		відсоток виплат від потреби	
					ДНЗ	ШДС	ДНЗ	ШДС
Дарницький	128	2	171	11	352,7	10,5	100	100
Святошинський	65	6	229	23	429,9	31,3	100	100
Подільський	57	19	23	7	58,9	17,5	100	100
Деснянський	27	4	91	14	187,5	28,4	100	100
Голосіївський	18	1	33	3	88,4	4,6	100	100
Оболонський	14	2	53	5	116,4	19,7	100	100
Дніпровський	13	2	35	5	96,1	11,5	100	100
Солом'янський	12	1	76	5	88,5	0,8	100	100
Шевченківський	12	1	31	2	55,9	3,0	100	100
Печерський	0	*	0	*	0,0	*	0	*
<b>Всього по місту</b>	<b>346</b>	<b>38</b>	<b>742</b>	<b>75</b>	<b>1474,3</b>	<b>127,3</b>	<b>100</b>	<b>100</b>

\*у районі немає ШДС

За результатами здійснених виплат встановлено, що з листопада 2015 року по квітень 2016 року не здійснювалася доплата за переповнені групи у

дошкільних навчальних закладах Печерського району в зв'язку з тим, що у зазначений період фактичне щомісячне відвідування дітьми груп не перевищувало встановлені нормативи.

## **Особливості фінансування капітальних ремонтних робіт у 2016 році**

Фінансування видатків на проведення капітальних ремонтів здійснюється:

- у 5 районах через районні управління освіти, а саме у: Деснянському, Дніпровському, Оболонському, Подільському, Солом'янському районах;
- у 5 районах через управління капітального будівництва районних в місті Києві державних адміністрацій, а саме у: Голосіївському, Дарницькому, Печерському, Святошинському, Шевченківському районах.

## **Аналіз мережі та штатних розписів навчальних закладів і управлінь освіти районних в місті Києві державних адміністрацій**

У 2015 – 2016 навчальному році проведено аналіз штатних розписів по галузі «Освіта» у розрізі районів. Під час аналізу посад працівників навчальних закладів та районних управлінь освіти виявлено «нетипові» посади, такі як швейцар, вантажник, ліфтер тощо.

### **Інформація щодо «нетипових» посад у розрізі районів**

Назва району	Назва посади	Кількість ставок станом на 03.2016р.	Кількість ставок станом на 06.2016р.	відхилення
Голосіївський	агент з постачання, вантажник, гардеробник, товарознавець	39,00	36,00	-3,00
Дарницький	гардеробник	60,50	64,50	4,00
Деснянський	гардеробник, садівник, швачка, швейцар	82,04	79,00	-3,04
Дніпровський	гардеробник, швачка, швейцар	98,11	91,31	-6,80
Оболонський	гардеробник, садівник, швачка, швейцар	57,4	58,4	1,00
Печерський	агент з постачання, гардеробник, ліфтер, садівник, товарознавець	59,68	56,75	-2,93

Подільський	вантажник, гардеробник, кіномеханік, швачка, швейцар	48,00	46,00	-2,00
Святошинський	архіваріус, вантажник, гардеробник, завідувач бібліотекою, ліфтер, швейцар	59,5	61,4	1,90
Солом'янський	вантажник, гардеробник, диспечер, лаборант з очистки води, садівник, швачка, швейцар	104,25	105,25	1,00
Шевченківський	вантажник, гардеробник, кур'єр, садівник	65,50	59,00	-6,50
<b>Всього по місту</b>		<b>673,98</b>	<b>657,61</b>	<b>-16,37</b>

### Методичні кабінети

Фактичний склад районних науково-методичних центрів у 2015 році не відповідав плановій кількості штатних одиниць і становив 258,35 осіб.

У 2015 році Управліннями освіти районних в місті Києві державних адміністрацій оптимізовано штати районних науково-методичних центрів та скорочено 35,25 ставок, що становить 14 відсотків від загальної чисельності працівників.

У 2016 році кількість затверджених ставок станом на 01.01.2016 складає – 223,15.

КФК 070802 (методичні кабінети районних управлінь освіти)	Кількість державних службовців РУО	Кількість затверджених ставок методистів станом на 01.01.2016	Розрахункова чисельність штатних одиниць відповідно до Типових штатів районних і міських (міст, що не мають районного поділу) методичних кабінетів системи освіти, затверджених наказом Міністерства освіти СРСР від 15.12.1985 №209	Відхилення затвердженої кількості ставок до нормативу
Голосіївський	12	13,5	13,5	0,00
Деснянський	15	17,50	17,5	0,00
Подільський	9	15,75	13,5	2,25
Печерський	10	13,5	10,5	3,00

Святошинський	13	20,5	16,5	4,00
Дарницький	14	24,25	18,5	5,75
Дніпровський	11	28,15	18,5	9,65
Солом'янський	15	24,50	14,5	10,00
Оболонський	9	33,00	16,5	16,50
Шевченківський	14	32,5	15,5	17,00
<b>Всього по місту</b>	<b>122</b>	<b>223,15</b>	<b>155</b>	<b>68,15</b>

*Примітка:* кількість ставок станом на 01.01.2015 - 258.35; скорочено у 2015 році на 35,25 ставок. Скорочення ставок у 2016 році не відбувалось.

### Штатні одиниці централізованих бухгалтерій управлінь освіти районних у місті Києві державних адміністрацій

№ п/п	Назва району	Кількість штатних одиниць у 2016 році			Кількість ЗНЗ + ДНЗ
		бухгалтерів, од.	економістів, од.	Разом, од.	
1.	Голосіївський	60,0	4,0	64,0	90
2.	Дарницький	80,0	6,0	86,0	98
3.	Деснянський	63,0	13,0	76,0	120
4.	Дніпровський	91,0	10,0	101,0	133
5.	Оболонський	80,0	10,0	90,0	107
6.	Печерський	43,0	6,0	49,0	52
7.	Подільський	63,0	8,0	71,0	74
8.	Святошинський	76,0	12,0	88,0	105
9.	Солом'янський	81,0	14,0	95,0	113
10.	Шевченківський	57,5	6,5	64,0	97
<b>Всього по місту</b>		<b>694,5</b>	<b>89,5</b>	<b>784,0</b>	<b>989</b>



## Забезпечення дітей місцями в дошкільних навчальних закладах

У дошкільних навчальних закладах міста Києва здобувають освіту майже 112 тисяч дітей віком від 1 до 6-7 років (проти 110 тис. дітей у 2015 році).

Дитячі садки столиці укомплектовані понад розрахункову потужність: за оперативними даними районів на 100 місцях виховується 125 дітей.

Район	2014	2015	Динаміка
Дарницький	149	143	-6
Святошинський	134	137	+3
Голосіївський	126	125	-1
Печерський	135	124	-9
Подільський	124	122	-2
Солом'янський	116	122	+6
Деснянський	125	121	-4
Шевченківський	123	121	-2
Дніпровський	123	120	-3
Оболонський	121	119	-2
<b>Середній показник по місту</b>	<b>127</b>	<b>125</b>	<b>-2</b>

При цьому станом на 16.06.2016 року у системі Електронного запису дітей до дошкільних навчальних закладів комунальної власності територіальної громади міста Києва обліковувалось **13642** дитини на першочергове зарахування:

№ з/п	Район	2 роки	3 роки	4 роки	5 років	Разом	З них, <u>першочергово</u> (3,5 років)
1	Печерський	388	338	221	146	1093	<b>484</b>
2	Подільський	852	512	308	216	1888	<b>728</b>
3	Шевченківський	1033	755	598	362	2748	<b>1117</b>
4	Деснянський	1992	914	450	268	3624	<b>1182</b>
5	Оболонський	1281	909	547	339	3076	<b>1248</b>
6	Голосіївський	1268	849	582	412	3111	<b>1261</b>
7	Солом'янський	1234	923	629	389	3175	<b>1312</b>
8	Дніпровський	1596	1041	641	384	3662	<b>1425</b>
9	Святошинський	2396	1616	1280	793	6085	<b>2409</b>
10	Дарницький	2326	1750	1128	726	5930	<b>2476</b>
<b>Всього по місту</b>		<b>15227</b>	<b>10193</b>	<b>6773</b>	<b>4279</b>	<b>34392</b>	<b>13642</b>

Враховуючи, що у дошкільних навчальних закладах зараз навчається більше 33 тисяч дітей 6-ти річного віку, які є потенційними учнями перших класів, за умови їх виходу із ДНЗ черга практично буде ліквідована – залишиться лише близько **4 тисяч дітей** на влаштування.

Однак щорічний досвід показує, що більше **5 тисяч** дітей 6-ти річного віку залишається на продовження дошкільної освіти, ще близько **4 тисяч** вступають у дошкільні групи поза чергою (без електронної реєстрації) як пільгові категорії. Звідси - близько **14 тисяч** дошкільнят знову потребують місця у дитячому садку.

Щороку, з метою забезпечення дітей місцями в дошкільних навчальних закладах, проводиться низка заходів, спрямованих на розширення мережі та збільшення кількості нових місць у дошкільних навчальних закладах. Усього з 2010 року мережа збільшилась на 19025 місць, що рівнозначно 86 ДНЗ потужністю 220 місць кожен.

### ***Збільшення кількості місць у ДНЗ***

	<b>2010</b>	<b>2011</b>	<b>2012</b>	<b>2013</b>	<b>2014</b>	<b>2015</b>	<b>2016 (плани)</b>
<b>Будівництво</b>	-	8	0		1	1	<b>6</b>
<b>Відновлення роботи ДНЗ</b>	1	10	10	25	2	5	<b>5</b>
<b>Передача ДНЗ в оренду приватному дошкільному закладу</b>			1		2		
<b>Відновлення груп</b>	59	96	84	80	74	52	<b>87</b>
<b>Нові приватні ДНЗ</b>			3	7	10	8	<b>2</b>
<b>Нові Центри розвитку дитини</b>	5	2	10	14	14	1	
<b>Реорганізовано НВК в ДНЗ</b>	6	5	4	8	6	5	<b>7</b>
<b>Всього по місту 19025 місць</b>	<b>1180</b>	<b>4220</b>	<b>3075</b>	<b>4500</b>	<b>3500</b>	<b>2550</b>	<b>4375</b>

У 2016 році, за попередніми даними управлінь освіти районних в місті Києві державних адміністрацій, планується збільшити кількість місць у дошкільних навчальних закладах усіх типів та форм власності **на 4375 одиниць**:

Зокрема, у Програмі економічного та соціального розвитку міста Києва на 2016 рік передбачено відновлення роботи 3 дошкільних навчальних закладів на 250 місць (Голосіївський (2 ДНЗ) та Печерський район (1 ДНЗ)).

Районними в місті Києві державними адміністраціями поступово відновлюється діяльність і тих дошкільних навчальних закладів, які пройшли процедуру ліквідації та вилучення з мережі.

<i>Райони</i>	<i>Будівлі ДНЗ</i>	<i>місць</i>	<i>Примітка</i>
<b>Оболонський</b>	Будівля ДНЗ № 531	220	Відновлено комунальний ДНЗ № 531
<b>Подільський</b>	Будівля ДНЗ № 529	220	Відновлено комунальний ДНЗ, присвоєно №142
	Будівля ДНЗ № 698	250	Відкрито другий корпус ШДС “Дивоцвіт” (будівлі колишніх ДНЗ № 695+№ 698)
<b>Святошинський</b>	Будівля № 567	220	Відновлено комунальний ДНЗ № 567
	Будівля ДНЗ № 21	220	Надано для організації роботи ЦРД «ЯМБ»
<b>Солом'янський</b>	Будівля ДНЗ № 401	80	Надано для роботи приватного ДНЗ «Дитина з майбутнім»
<b>Шевченківський</b>	Будівля ДНЗ № 391	75	Відкрито другий корпус ДНЗ № 292

### **Забезпечення дітей місцями у загальноосвітніх навчальних закладах. Приймання до 1-х класів**

Зростання чисельності дитячого населення у столиці (збільшення народжуваності, антитерористична операція на сході країни, міграційні процеси, інтенсивність будівництва житлового сектору) суттєво впливає на наповнюваність шкіл у місті Києві.

Сьогодні майже **60%** шкільних установ **переповнені**. Середній показник фактичної **наповнюваності шкіл** по місту становить **110,2 %**.

За останні три роки кількість школярів у столиці зросла на 25 тисяч, що рівнозначно 16 загальноосвітнім навчальним закладам по 1,5 тис. учнів у кожному.

### **Наповнюваність ЗНЗ м. Києва у розрізі районів (2011-2015 рр. )**

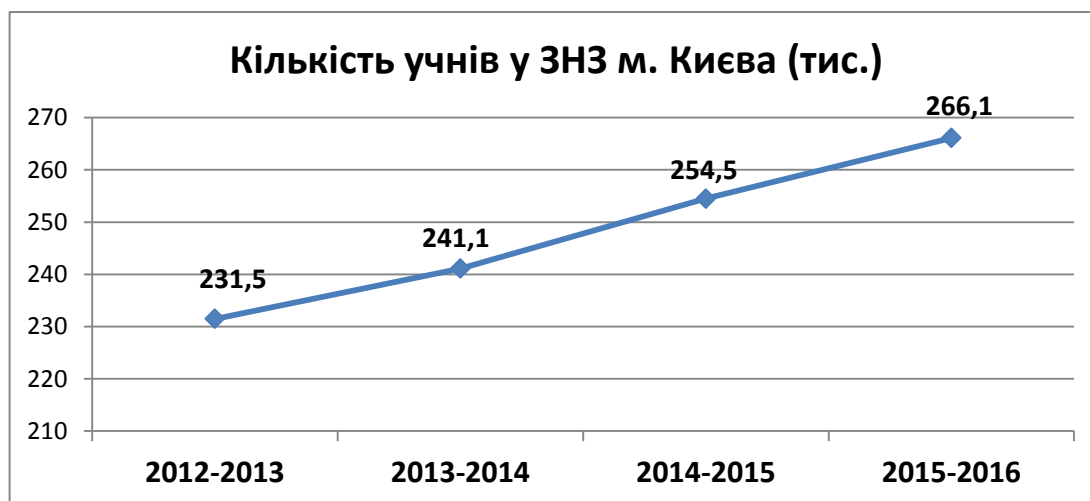
Район	Середній показник фактичної наповнюваності ЗНЗ станом на 05 вересня, %				
	<i>2011</i>	<i>2012</i>	<i>2013</i>	<i>2014</i>	<i>2015</i>
Дарницький	129,4	134,7	138,5	147,3	<b>153,6</b>
Солом'янський	131,2	129,3	128,8	132,0	<b>135,6</b>

Голосіївський	113,2	112,5	111,6	119,3	<b>125,6</b>
Печерський	117,7	114,2	117,3	121,2	<b>122,0</b>
Дніпровський	107,9	107,3	110,1	116,7	<b>107,5</b>
Святошинський	89,8	90,5	92,7	94,6	<b>103,7</b>
Шевченківський	101,2	101,7	99,9	101,2	<b>101,8</b>
Оболонський	98,4	98,9	100,7	103,4	<b>101,4</b>
Подільський	100,4	101,2	96,4	95,3	<b>95,3</b>
Деснянський	75,8	77,0	79,5	82,5	<b>85,0</b>
<b>Середній показник по місту</b>	<b>100,0</b>	<b>99,9</b>	<b>100,7</b>	<b>106,0</b>	<b>110,2</b>

У 2015-2016 навчальному році у загальноосвітніх навчальних закладах міста Києва навчалося 266,1 тис. учнів, з них у комунальних – 254,3 тис. школярів.

Найбільша школа в місті Києві по кількості учнів – СШ № 329 «Логос» Дарницького району (2162 учні – 60 класів, середня наповнюваність класів 36 учнів).

Найменша кількість учнів у ЗНЗ № 319 Голосіївського району – 48 (2 класи, інші приміщення в оренді), № 150 Голосіївського району – 135 учнів (11 класів, інші приміщення в оренді), № 18 Оболонського району - 155 учнів (9 класів), № 5 Печерського району – 182 (9 класів).



Середній показник наповнюваності класів у 2015-2016 навчальному році склав 27,5.

Найбільше наповнені класи в Дарницькому (29,7) районі. Найменше - у Печерському (25,6) та Подільському (25,9) районах.

Район	2011-2012	2012-2013	2013-2014	2014-2015	2015-2016
Дарницький	27,2	27,0	27,5	29,2	29,7
Святошинський	25,8	26,1	26,3	27,2	27,7
Дніпровський	24,6	24,6	25,3	26,0	27,5
Деснянський	25,5	25,7	26,2	26,7	27,3
Солом'янський	24,8	24,9	25,6	26,4	27
Голосіївський	24,5	24,6	25,2	26,4	26,7
Оболонський	24,0	24,0	24,9	26,1	26,5
Подільський	24,0	23,9	24,4	25,4	25,9
Печерський	24,2	23,9	24,3	25,3	25,6
Шевченківський	23,6	23,5	24,1	25,2	25,5
<b>Середній показник по місту</b>	<b>25,0</b>	<b>25,0</b>	<b>25,6</b>	<b>26,8</b>	<b>27,5</b>

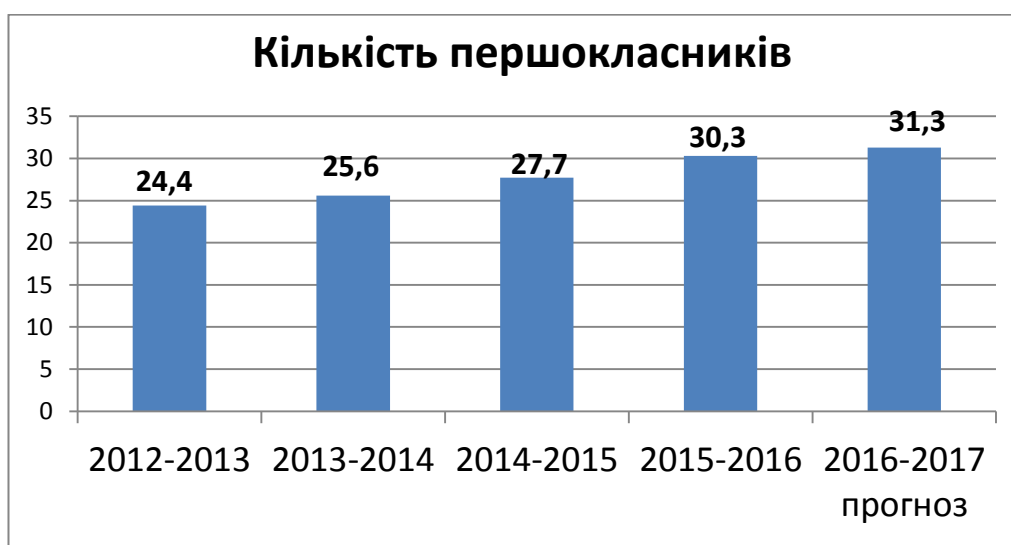
Середня вартість поточного утримання 1 учня в загальноосвітніх навчальних закладах по місту Києву складає 11,5 тис. грн.

Район	Найменша вартість поточного утримання 1 дитини рік, грн		Найбільша вартість поточного утримання 1 дитини рік, грн	
	№ закладу	Вартість, грн	№ закладу	Вартість, грн
<i>Голосіївський</i>	<b>227</b>	7 842,19	<b>150</b>	18 150,49
<i>Дарницький</i>	<b>255</b>	7 448,74	<b>289</b>	14 646,58
	<b>329</b>	7 365,63		
<i>Дніпровський</i>	<b>195</b>	8 468,42	<b>НВК Монтесорі</b>	16 945,87

<i>Деснянський</i>	<b>294</b>	8 942,57	<b>192</b>	24 165,24
			<b>268</b>	19 457,62
<i>Печерський</i>	<b>47</b>	9 562,67	<b>УГЛ КНУ ім. Т.Шевченка</b>	17545,40
<i>Подільський</i>	<b>156</b>	10 251,88	<b>68</b>	22 673,61
<i>Святошинський</i>	<b>206</b>	7 985,87		
<i>Солом'янський</i>	<b>43</b>	7 865,23		
<i>Шевченківський</i>	<b>95</b>	7 663,45	<b>Технічний ліцей</b>	19 890,89

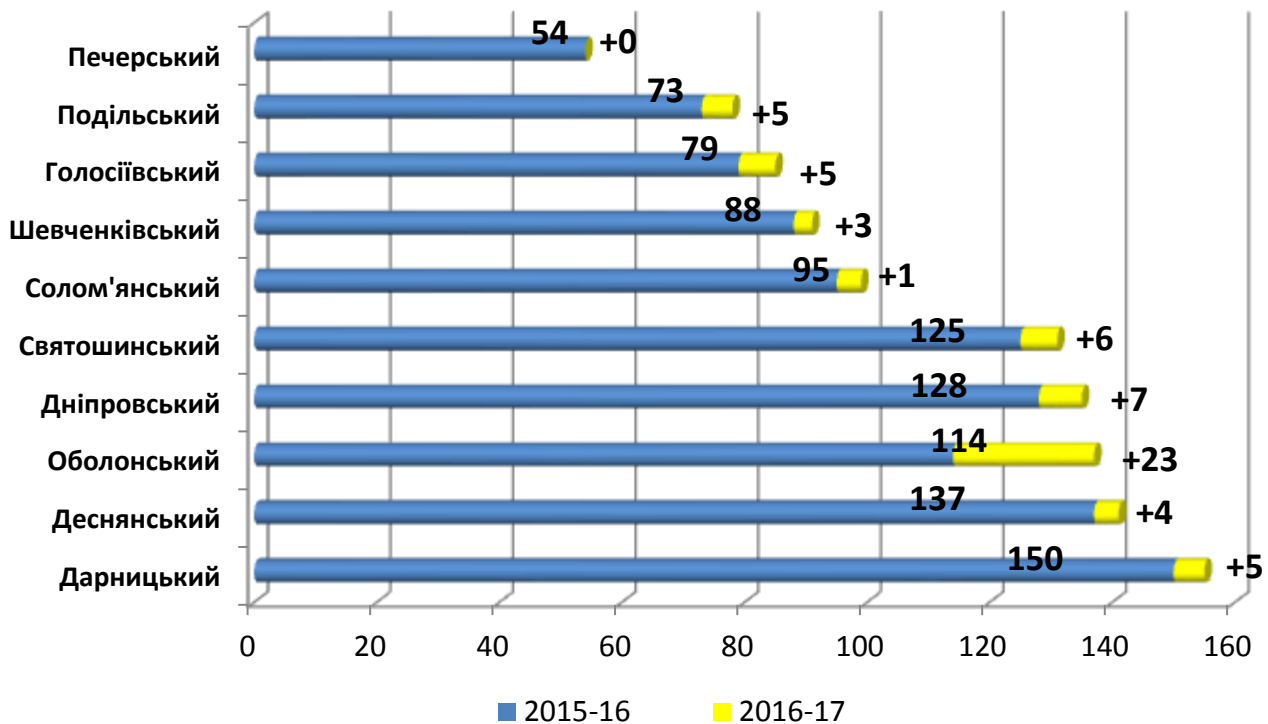
Останні 5 років зростає число першокласників. У 2015-2016 навчальному році кількість першачків у загальноосвітніх навчальних закладах комунальної форми власності збільшилося **на 5,9 тис.** учнів у порівнянні з 2012-2013 н.р., а це 197 класів або 6 шкіл по 980 учнів у кожній.

Наступного навчального року прогнозована кількість першокласників у ЗНЗ комунальної форми власності, за інформацією управлінь освіти районних в місті Києві державних адміністрацій, складатиме 31,3 тис. осіб, що на 1 тис. більше ніж у попередньому навчальному році.



Збільшення кількості першокласників потребує відкриття більшої кількості 1-х класів, у тому числі інклюзивних та спеціальних.

### Кількість 1-х класів у 2015-2016 н.р. та їх збільшення у 2016-2017 н.р.



У зв'язку з реорганізацією мережі, приведенням структури навчальних закладів у відповідність до заявленого статусу, інтенсивним будівництвом житлового сектору районами приймаються рішення щодо зменшення перших класів в окремих школах та відкриття «додаткових» класів (у порівнянні з випуском 4-х класів) в інших загальноосвітніх навчальних закладах.

Таких «додаткових» класів на наступний 2016-2017 навчальний рік передбачається відкрити 98.

На проведення ремонтних робіт та придбання меблів та обладнання управліннями освіти районних в місті Києві державних адміністрацій передбачено кошти в сумі 1,71 тис. грн.

Район	Кількість «додаткових» приміщення (№ ЗНЗ)	З них:		Кошти, передбачені у бюджеті РУО на ремонт та закупку меблів (тис. грн.)
		потребують ремонту	Потребують закупки меблів	

Голосіївський	<b>5</b> ЗНЗ № 85, 108, 130, 260, 273	0	0	175
Дарницький	<b>33</b> ЗНЗ № 62, 111, 127, 160, 217, 237, 255, 266, 284, 302, 305, 309, 314, 316, 323, Скандинавська гімназія, "Київська Русь", ліцей "Інтелект"	5	13	615
Деснянський	<b>4</b> ЗНЗ № 249, 306, 311, 313	0	0	0
Дніпровський	<b>7</b> ЗНЗ № 11, 30, 103, 128, 158, 180, 182	0	6	66
Оболонський	<b>23</b> ЗНЗ № 9, 256, 194, 232, 326, 157, 8, 16, 210, 168, 231, 219, 233, 29, 143, "Потенціал", "Турбота", "Перша ластівка"	5	8	672
Печерський	<b>3</b> ЗНЗ № 89, 88, 78	0	1	20
Подільський	<b>7</b> ЗНЗ № 6, 63, 68, 107, 242, 243, 262	3	4	90
Святошинський	<b>11</b> ЗНЗ № 140, 196, 198, 200, 205, 215, 253, 281, 297, СШ 15	0	2	45
Солом'янський	<b>1</b> ЗНЗ 3 174	1	1	парти, заміна вікон
Шевченківський	<b>4</b> ЗНЗ № 139, 82, 106, 172	0	2	47
<b>Всього по місту</b>	<b>98</b>	<b>14</b>	<b>29</b>	<b>1730</b>

Перевантаження окремих навчальних закладів, особливо у місцях інтенсивної забудови житлового сектора потребує проведення ревізії приміщень ЗНЗ та прийняття рішень щодо їх раціонального використання.

*Позитивно прикладом є управлінське рішення Оболонського району щодо розміщення початкових класів гімназії № 143, наповнюваність якої становить 146 % від розрахункової потужності, в приміщенні СЗШ № 231, яка наповнена на 40%.*

*РУО Дніпровського району пропонує розмістити один 4-й клас ПШ № 327 в приміщенні гімназії №191, до якої після I ланки навчання вступають 95 % учнів. За рахунок цього в ПШ № 327 відкриється додатковий 1-й клас (всього в*



районі відкривається додатково 7 класів). Разом з тим, дане управлінське рішення зустріло супротив адміністрації гімназії № 191.

Таке управлінські рішення не нові для районів міста, вже 5 рік початкова школа лицєю № 171 «Лідер» Печерського району функціонує на базі СЗШ № 134, наповнюваність якої становить 38%..

Цього року прийом до перших класів здійснюється до **387** загальноосвітніх навчальних закладів комунальної форми власності.

З них, приймання на конкурсній основі відбувається у **183** загальноосвітніх навчальних закладах, що складає **47,3 %**. Тобто майже кожна друга школа міста Києва не приймає першокласників за місцем проживання.

### **ЗНЗ, які здійснюють прийом до 1-х класів, у тому числі на конкурсній основі**

<b>Район</b>	<b>Кількість ЗНЗ, які здійснюють прийом до 1-х класів</b>	<b>З них, на конкурсній основі</b>	<b>% ЗНЗ, що здійснюють приймання до 1-х класу на конкурсній основі</b>
Голосіївський	34	10	29,4
Святошинський	43	15	34,9
Оболонський	44	17	38,6
Дніпровський	48	22	45,8
Солом'янський	43	20	46,5
Подільський	34	16	47,1
Деснянський	48	23	47,9
Шевченківський	37	21	56,8
Дарницький	34	23	67,6
Печерський	22	16	72,7
<b>Всього по місту</b>	<b>387</b>	<b>183</b>	<b>47,3</b>

Найбільше таких закладів в Печерському (72,7 %), Дарницькому (67,6%) районах. Найменше – у Голосіївському (29,4) , Святошинському (34,9%) та Оболонському (38,6%) районах.

Конкурс при прийомі до 1-х класів в окремих закладах столиці вище ніж у таких відомих вищих навчальних закладах, як КНУ ім. Тараса Шевченка, НТУУ «КПІ» і сягає 11,2 заяви на 1 місце в лицей «Інтелект», 7 заяв на 1 місце – у гімназії № 315 Дарницького району; 6,4 заяв на місце в СПШ № 327 Дніпровського району; 5,6 заяв в Кловському лицейі № 77 Печерського району.

Разом з тим, у спеціалізованих школах № 44, 110, 130, 165 Голосіївського району кількість поданих заяв до 1-х класів значно менша за

кількість вільних місць. При прогнозованій кількості першокласників по 60 дітей у СШ № 44, 110, 165 кількість поданих заяв станом на 15.06.2016 становить 52, 50, 37 відповідно.

У той же час наповнюваність 39-ти перших класів Голосіївського району вже більше за 30 учнів, а кількість учнів в чотирьох 1-х класах ліцею № 179 становить по 40 учнів в кожному.

По місту Києву 32 % (353 класи з 1092) 1-х класів вже укомплектовані понад нормативи. Зокрема, у Скандинавській гімназії Дарницького району наповнюваність 4-х перших класів становить 44 учня в кожному, наповнюваність 7-ми перших класів СШ № 329 «Логос» - від 40 до 42 школярів. Більше ніж половина таких класів в Святошинському, Солом'янському та Дніпровському районах.

Немає переповнених класів в Деснянському районі.

**Кількість 1-х класів, які станом на 16.06.2016  
укомплектовані понад чинні нормативи (більше 30 учнів)**

<b>Район</b>	<b>Кількість класів</b>	<b>% від їх загальної кількості</b>
Деснянський	0	0
Шевченківський	8	9
Печерський	10	18,5
Дарницький	27	19
Оболонський	43	28
Подільський	24	31
Голосіївський	39	45
Дніпровський	65	54
Солом'янський	54	54,5
Святошинський	83	67
<b>Всього по місту</b>	<b>353</b>	<b>32</b>

За спеціалізованими школами, як правило, не закріплена територія обслуговування (мікрорайон), тому діти, які проживають поруч зі школою не можуть потрапити до 1-х класів, що викликає обурення киян та створює умови для корупційних дій щодо «благодійних» внесків.

На "гарячу лінію" Департаменту освіти і науки, молоді та спорту продовжують надходити звернення та повідомлення від батьківської громадськості про примусові благодійні внески в окремих навчальних закладах, що організують батьківські ради, або особи, які називають себе представниками громадських організацій.

Незважаючи на вимоги чинного законодавства, окремі керівники та

педагогічні працівники навчальних закладів, при відсутності контролю з боку районних управлінь освіти, продовжують порушувати вимоги нормативно-правових актів у частині отримання благодійної допомоги від батьків учнів.

Так, нещодавно призначений у 2015 році директор навчального закладу у Подільському районі на батьківських зборах майбутніх першокласників наголосила на потребі закупити нові шкільні меблі для учнів. При цьому керівник жодного разу не звернувся до районного управління освіти з цього питання.

Після такого виступу батьки дітей, яких ще не зараховано до школи, почали здавати кошти у розмірі одна тис. грн. готівкою секретарю школи, яка називала фіксовану суму внесків, встановлену батьківським комітетом навчального закладу. У сейфі приймальної директора школи зберігалися кошти, зібрані з батьків майбутніх першокласників у сумі 21 тис. грн. та 14 тис. 965 грн. – кошти батьків учнів 2-9 класів.

Тільки після втручання Департаменту освіти і науки, молоді та спорту такі дії були зупинені. Матеріали перевірки передані до правоохоронних органів, відкрито досудове розслідування.

У місті продовжується практика, коли усупереч чинному законодавству керівники окремих навчальних закладів є засновниками благодійних фондів. Зазначені випадки мали місце в Дніпровському, Оболонському, Печерському, Голосіївському районах.

Найбільш зухвалим прикладом є звернення батьків вихованців ДНЗ № 115 Оболонського району.

У цьому навчальному році фактично сталося пограбування батьківської громади цього дошкільного навчального закладу. За даними батьків, особа, на рахунок якої перераховували вони гроші, зникла, прихопивши із собою понад 2 млн. грн. благодійних батьківських внесків. Зазначений дитячий садок побудовано лише п'ять років тому, він має сучасну матеріально-технічну базу. Проте, за словами батьків, піклувальна рада встановила вступний внесок у розмірі 20 тис. грн., а також щомісячні внески по 3 тис. грн. Таким чином батьки дітей, які відвідують цей садок, сплачували на рік майже 50 тис. грн. при тому, що ДНЗ № 115 є навчальним закладом комунальної форми власності та фінансується з міського бюджету.

Департамент освіти і науки, молоді та спорту систематично вживає заходів, спрямованих на боротьбу з порушеннями в галузі освіти. Серед них, накази від 17.10.2013 № 791 «Про дотримання навчальними закладами міста Києва законодавства при надходженні позабюджетних коштів» та від 01.03.2016 № 138-к "Про дотримання вимог законодавства України щодо доступності та безоплатності освіти", які забороняють працівникам навчальних закладів збирати кошти, матеріальні цінності, втручатися у діяльність

благодійних фондів та лист від 15.04.2014 № 063-1875 «Про безумовне дотримання законодавства щодо надходження позабюджетного фінансування».

Питання благодійних внесків розглянуто на колегії Департаменту «Про прозорість у використанні бюджетних коштів та відкритість благодійної допомоги навчальним закладам».

Департаментом освіти та науки, молоді та спорту спільно з районними управліннями освіти й Центром науково-освітніх інновацій та моніторингу оновлено інформацію на електронній карті проведення ремонтних робіт (<http://osvita-map.monitoring.in.ua/repairs/>) у закладах освіти міста. Ця карта створена у 2015 році. Завдяки їй кожен киянин може дізнатися, які ремонтні роботи здійснювались у закладах освіти попереднього року та які відбудуться цього.

За останній рік збільшилося кількість навчальних закладів, що отримують благодійну допомогу не через «Батьківські фонди», а на спеціальний рахунок управлінь освіти. Так, у 2016 році **632 навчальні заклади** отримали благодійну допомогу від організацій, меценатів та батьків на загальну суму **майже 33 млн. грн.**

Отримання благодійної допомоги на спеціальні рахунки РУО надає можливість контролю за їх використанням і є прозорим.

**Інформація про навчальні заклади,  
що отримують благодійну допомогу на спеціальний рахунок РУО  
( станом на 01.06.2016 року)**

Район	Дошкільні заклади, що отримують благодійну допомогу		Загальноосвітні заклади, що отримують благодійну допомогу	
	кількість	Касові видатки (тис. грн.) станом на 01.06.16	кількість	Касові видатки (тис. грн.) станом на 01.06.16
Голосіївський	49	476,2	34	1743,0
Дарницький	1	1382,3	7	4090,3
Деснянський	64	852,8	47	2380,4
Дніпровський	23	404,1	55	2946,8
Оболонський	56	1068,3	6	3261,3
Печерський	4	441,5	5	785,5
Подільський	31	515,3	28	2642,5
Святошинський	49	836,5	36	2144,6
Солом'янський	40	563,3	45	3804,9
Шевченківський	28	366,9	24	2271,8
<b>Всього по місту</b>	<b>345</b>	<b>6907,2</b>	<b>287</b>	<b>26071,1</b>

## Зміни в мережі ЗНЗ

За результатами аналізу мережі, враховуючи рекомендації ДІНЗ щодо приведення у відповідність до заявленого статусу структуру ЗНЗ, зважаючи на запити та потреби мешканців районів столиці відбувається модернізація мережі.

За два минулі роки Київської радою прийнято рішення (за поданням районних в місті Києві державних адміністрацій) щодо створення НВК № 141 «Освітні ресурси та технологічний тренінг» (11.2014, Дніпровський район), НВК № 38 (спеціалізована школа I-II ступеня - ліцей ім. Молчанова) у Шевченківському районі.

Підготовлено проект рішення Київради щодо *ліквідації Міжобласної спеціальної вечірньої (змінної) школи II-III ступенів Шевченківського району м. Києва* *шляхом приєднання класів до школи № 97.*

Розпочато роботу над проектами рішень Київської міської ради щодо:

*припинення* загальноосвітнього навчального закладу II-III ступенів «Міжшкільні навчально-виробничі майстерні №1» Подільського району м. Києва *шляхом приєднання до Міжшкільного навчально-виробничого комбінату;*

*реорганізації* 8 шкіл-дитячих садків (далі - ШДС) у дошкільні навчальні заклади (ШДС «Березняки», «Дивосвіт» Дніпровського району; СШДС «Радість» та ШДС «Палітра» Солом'янського району; ШДС «Свічадо», «Дзвіночок», «Обрій» Святошинського району; ШДС «Перевесло» Дарницького району);

*реорганізації* спеціальної загальноосвітньої школи-інтернату № 6 в навчально-реабілітаційний центр № 6;

*зміни типу* спеціалізованої школи I-III ступенів № 188 Дніпровського району з поглибленим вивченням російської мови на школу I-III ступенів № 188 м. Києва *шляхом зняття спеціалізації;*

*злиття* школи I ступеня № 330 «Русанівка» м. Києва та гімназії № 136 м. Києва та *створення «Навчально-виховний комплекс № 136 міста Києва (школа I ступеня з поглибленим вивченням іноземних мов – гімназія)»;*

*зміни типу та назв шкіл-інтернатів* № 10 та 12 на *спеціальні школи;*

*реорганізації* спеціальної школи-інтернату №2 та спеціальної школи «Надія» *шляхом їх об'єднання.*

## Організація роботи таборів відпочинку з денним перебуванням на базі навчальних закладів міста Києва

При навчальних закладах міста у червні 2016 року працює 80 таборів відпочинку з денним перебуванням, у них відпочиває **5671 дитина**, з них на безоплатній основі – **475 дітей** (у 2015 - 72 табори, у них дітей – 5176, на безоплатній основі – 294 дитини).

Термін перебування – **18 робочих днів**.

Вартість путівки – **676,80 грн.** З них щоденно: харчування – 30,60 грн., господарські витрати – 3,00 грн., культурно-виховні заходи – 4,00 грн. Вартість харчування розрахована за цінами на продукти, що склалися на 01.03.2016, наданих Головним управлінням статистики.

Із міського бюджету на відпочинок у таборах з денним перебуванням на базі навчальних закладів виділено кошти в сумі **490,95 тис. грн.** Отримують відпочинок у таборах відпочинку з денним перебуванням на безоплатній основі:

- діти-сироти; діти, позбавлені батьківського піклування;
- діти з особливими освітніми потребами, які навчаються у спеціальних і інклюзивних класах;
- учні із числа дітей-інвалідів; учні із сімей, які отримують допомогу відповідно до Закону України «Про державну соціальну допомогу малозабезпеченим сім'ям»;
- учні із числа дітей із сімей учасників антитерористичної операції та дітей із сімей загиблих (померлих) учасників антитерористичної операції.

Найбільша кількість таборів та найбільше дітей охоплено відпочинком цього літа в Оболонському та Подільському районах, найменше – у Печерському.

Район	Кількість таборів	Кількість дітей	Кількість дітей, які отримують відпочинок на безоплатній основі
Голосіївський	5	317	21
Дарницький	11	645	51
Деснянський	8	725	85
Дніпровський	9	632	59
Оболонський	12	793	35
Печерський	2	105	5
Подільський	12	750	27
Святошинський	6	679	130
Солом'янський	8	574	35
Шевченківський	7	451	27
<b>Всього по місту</b>	<b>80</b>	<b>5671</b>	<b>475</b>

## Мовні табори

Протягом червня 2016 року при навчальних закладах працює **124 мовні табори**, в них поглиблюватимуть свої знання з іноземних мов **8370 учнів** ( у 2015 році - 92 мовних табори, 6727учнів).

Лідером за кількістю мовних таборів та дітей у них стали у 2016 році Дарницький та Подільський райони. Найменше таборів працювало у Шевченківському районі (2) та Голосіївському, Святошинському (по 4), Печерському (5).

Район	Кількість мовних таборів на базі навчальних закладів	Кількість дітей, які поглиблюють знання з іноземних мов у таборах
Голосіївський	4	376
Дарницький	26	2238
Деснянський	13	1028
Дніпровський	18	1090
Оболонський	10	611
Печерський	5	219
Подільський	24	1444
Святошинський	4	302
Солом'янський	18	940
Шевченківський	2	122
<b>Всього по місту</b>	<b>124</b>	<b>8370</b>

До роботи у мовних таборах залучені студенти-волонтери, вчителі іноземних мов.

У двох навчальних закладах – ліцеї № 144 імені Г. Ващенка Солом'янського району та гімназії № 257 «Синьоозерна» Подільського району працювали волонтери-іноземці – носії мови, що приїхали в Україну в рамках проекту «GoCamps», основним завданням якого є показати дітям, що вивчення мов — це легко і просто, а літній табір може бути веселим та яскравим. Головний акцент у таборах зроблено на розмовну англійську.

## **Призначення керівників навчальних закладів за результатами конкурсного відбору**

У 2015 р. за ініціативи Департаменту освіти і науки, молоді та спорту виконавчого органу Київської міської ради (Київської міської державної адміністрації) вперше в Україні та місті Києві з метою широкого залучення самоврядних органів і громади міста, науковців, досвідчених педагогів столиці до виявлення справжніх лідерів, професіоналів, які зможуть очолити столичні навчальні заклади і реалізувати поставлені амбітні освітні завдання було проведено відбір кандидатур на заміщення вакантних посад керівників загальноосвітніх та дошкільних навчальних закладів м. Києва.

Результати відбору носять лише рекомендаційний характер, оскільки його процедура не затверджена на законодавчому рівні.

Керівники навчальних закладів призначаються Департаментом освіти і науки, молоді та спорту за поданням голів районних в місті Києві державних адміністрацій.

У 2015 році 53 навчальних заклади були вакантними.

У відборі кандидатур на заміщення вакантних посад брало участь 144 претендента, з них призначено 48 осіб:

- 26 керівників загальноосвітніх навчальних закладів;
- 22 керівники дошкільних навчальних закладів.

Таким же чином у 2016 році пройшов відбір кандидатур на заміщення вакантної посади директора ККПНЗ «Київський міський будинок учителя». Відбір проходив у 2 тури, протягом яких у відборі участь взяло 18 осіб:

- у першому – 11;
- у другому – 7.

Відповідно до наказу Департаменту освіти і науки, молоді та спорту від 27.05.2016 року № 258-к «Про проведення добору кандидатур на заміщення вакантних посад керівників загальноосвітніх та дошкільних навчальних закладів м. Києва у червні – липні 2016 року» розпочато відбір кандидатур на заміщення 17 вакантних посад керівників загальноосвітніх та 14 посад керівників дошкільних навчальних закладів. Станом на 21 червня 2016 року до комісії подано 54 заяви на участь у відборі ( 33 – до загальноосвітніх навчальних закладів, 21 – до дошкільних навчальних закладів).